

Juhend Starditoetuse taotluse täitmiseks

Taotluse koostamine ja esitamine toimub Riigi Tugiteenuste Keskuse hallatavas keskkonnas Struktuuritoetuse e-keskkond E-toetus (<https://etoetus.struktuurifondid.ee> edaspidi e-toetuse keskkond).



RIIGI TUGITEENUSTE
KESKUS



Euroopa Liit
Euroopa struktuuri-
ja investeerimisfondid



Eesti
tuleviku heaks

E-toetus

Struktuuritoetuse e-keskkond




Keskkonda sisenemisel nõustute [kasutustingimustega](#)



Taotleja peab süsteemi sisenedes identifitseerima end Mobiil-ID, Smart-ID või ID-kaardi abil. Veenduge, et arvutisse oleks paigaldatud uusim ID-kaardi tarkvara.

E-toetuse keskkonnas (etoetus.rtk.ee) vali "Alusta uut taotlust"

E-toetus keskkond

 **Töölaud**

Lehel näete rahastatud projekte või taotlusi, mille osas olete määratud kontaktisikuks, ning saate alustada taotluse esitamist.

 **Rahastatud projektid**  **Taotlused** **Alusta uut taotlust**

Vali taotlusvooruks "Starditoetus - 04.04.2024-31.08.2029", lisa projekti nimi ning vajuta "Salvesta".

Lehel saate valida käimasoleva taotlusvooru ja sisestada projekti nime.

Taotlusvoor: * Starditoetus - 04.04.2024-31.08.2029

Projekt nimi: *

Taotleja tüüp: * - Vali -

Ettevõtluse ja Innovatsiooni Sihtasutus

Starditoetus - 04.04.2024-31.08.2029

Süvatehnoloogia iduettevõtja äriarendusprojektide toetus - 01.04.2024-29.04.2024

Digitaliseerimise teekaardi toetus - 18.03.2024-31.10.2029

Euroopa Innovatsiooninõukogu ettevõtluskiirendist kvaliteedimärgise saanud ettevõtjate toetus - 18.03.2024-31.12.2024

Salvesta

Avaneb taotlusvorm. Taotlusvormi täites palun aeg-ajalt vajutada "Salvesta mustand", kuna juba täidetud lehekülgede vahel liikudes kustub viimati sisestatud info, kui see ei ole salvestatud.

Küsimärkide ? taga on tihti oluline taotluse täitmist abistav info, seega palun lugeda küsimärkide taga olevat infot.

Taotlusvormi täitmine

1. Alamleht 1 „Taotleja“

Täida "Taotleja nimi" = ettevõtte ärinimi ning seejärel täituvad automaatselt paljud muud väljad.

Täida "Pangakonto" IBAN formaadis (Eesti arvelduskontod on kujul EE+18 numbrit), "Ettevõtte tüüp" rippmenüüst, "Projekti kulude käibemaks" ja "Riigihanke vajadus".

Projekt kulude käibemaks: * - Vali -

- Vali -

Saab küsida riigilt tagasi

Jääb kulu tegija kanda

Abiinfo

tagastatav (st käibemaksu saab küsida Maksu- ja Tolliametilt tagasi) või ei ole käibemaks käibemaksuõiguse alusel Maksu- ja Tolliameti poolt tagastatav (st käibemaks jääb taotleja kanda).

Käibemaks on abikõlblik ainult juhul, kui see ei ole riigi käibemaksuõiguse alusel tagastatav ehk käibemaksu kulu jääks käibemaksuõiguse alusel kulu tegija kanda.

Märkige „Jääb kulu tegija kanda“, kuna käibemaks ei ole meetmes abikõlblik.

Kaupade / teenuste ostmiseks, tööde tegemiseks tuleb läbi viia riigihange: * Ei



Käibemaks "Jääb kulu tegija kanda" ning riigihanke kohale vali üldjuhul "Ei", kuna ettevõtted ei ole enamasti riigihankekohustuslased.

Vähemalt üks kontaktisik peab endale tellima teavitused. Muudatusi saab teha vajutades „pliitsi“ ikoonile, et andmeid muuta.

Kontaktisikud

Kontaktisiku asendamiseks lisage kõigepealt uus kontaktisik ning seejärel kustutage olemasolev.

[+ Lisa kontaktisik..](#)

	Nimi	Ametikoht	Roll	Telefon	E-post	Isik soovib saada teavitusi e-postile	
			Sisestaja			Ei	 

Sisestaja isikukood ja nimi on täidetud, täida lisaks "ametikoht", vali rolliks "kontaktisik" ja "projektijuht", lisa telefon, e-posti aadress ning linnuta "Isik soovib saada teavitusi e-postile".

Valitud e-posti aadressile hakkavad tulevad projektiga seotud kirjad teavitustena. Kirja sisu saamisel näha ei ole ning selle nägemiseks tuleb logida uuesti etoetuse keskkonda, et kirja sisu näha.

Projekti küljes peab olema alati lisaks projektijuhile ka esindusõiguslik isik.

Kui tegutsed sisestajana volituse alusel, siis lisa "Kontaktisiku täpsustus" lahtrisse selgitus "Volitus kehtib kuni ..."/"Volitus tähtajatu" ning lisa ka volitus „lisadokumentide“ alla. Sisestaja rolliga saab olla vaid üks isik.

Muuda kontaktisikut

Roll: *

Telefon: *

9 tähemärki veel.

E-post: *

Isik soovib saada teavitusi e-postile

Kontaktisiku täpsustus:

500 tähemärki veel.

Lisadokumendid: [+ Vali failid või lohista need siia...](#)

Abiinfo

Määrake taotleja kontaktisiku roll projektis.

Abiinfo

Sisestage taotleja kontaktisiku e-posti aadress.

Projekti valdkonna EMTAK koodi osas vali see tegevusvaldkond, millesse projekt panustab. See võib olla erinev Äriregistri järgsest tegevusvaldkonnast. Äriplaani sisu peab vastama valitud projekti tegevusvaldkonnale.

Kontaktisikud

Nimi	Ametikoht	Roll	Telefon	E-post
Anni Laanemets	ekspert	Kontaktisik, Sisestaja	+37253453293	annilaanemets@gmail.com
Merit Tints	Projektijuht	Kontaktisik	5292926	merit.tints@eas.ee

Projekti valdkonna EMTAK kood:

Kontserni kuulumine: Ei

Kontserni liikmete skeem:

Grupi konsolideeritud majandusaasta aruanne:

Taotleja bilanss ja kasumiaruanne taotluse esitamisele vahetult eelnenud kvartali seisuga:

Abiinfo

Sisesta nelja- või viiekohaline kood.

EMTAK koodide loendi leiad SIIT (vajuta lingile)

PDFis tegevusalade koodid ja selgitavad märkused leiad SIIT (vajuta lingile).

NB! Toetust ei ole võimalik taotleda tegevusele, mis jääb toetuse tingimustes välistatud valdkonda. Välistatud valdkonnad vt toetuse määrusest § 1 lõige 7 SIIT.

Taotleja bilanss ja kasumiaruanne taotluse esitamisele vahetult eelnenud kvartali seisuga ning taotluse esitamisele eelnenud majandusaasta lõpu seisuga. Juhul, kui ettevõtte ei ole alustanud majandustegevusega, siis tuleb lisada 0-bilanss.

Töökohtade arv: Taotlemiseks peab olema täistööajale taandatult töölepingu alusel töötavaid isikuid vähem kui kümme.

Taistööajale taandatult töölepingu alusel töötavate isikute arv taotlemise hetkel:

2. Alamleht 2 „Üldandmed“

Täida “Projekti nimi” ning “Projekti algus ja lõpp”. Projekti abikõlblikkuse periood on 24 kuud.

Lisaks tee valik, kas projektile on taotletud või saadud raha teistest asutustest ning lisaks kas ettevõtte juhatuse liige/osanik on saanud toetust Töötukassast ettevõtlusega alustamiseks.

Projekti üldandmed

Projekti number: 2021-2027.1.03.24-0284

Projekti nimi: Meriti test start

Projekti algus ja lõpp:

Taotlusvoorst tulenevad andmed

Taotlusvoor: Starditoetus - 08.04.2024-31.08.2029

Käesoleva projektiga seotud toetused

Kas taotleja on rakendanud või taotlenud vahendeid käesoleva projektiga sisuliselt seotud (k.a jätkutegevused) tegevuste rahastamiseks? **Määramata**

Info Töötukassa ettevõtlusega alustamise toetuse kohta

Kas taotlejas osalust omavad isikud on saanud Töötukassast ettevõtlusega alustamise toetust (EVAT)?

Kas EVAT toetust saades on asutatud nüüdne starditoetust taotlev ettevõtte?

KAS EVAT projekt Töötukassas on lõppenud?

Juhul kui on olnud EVAT projekt, siis kinnitage, et kulud ei kattu starditoetuses plaanitud investeeringutega.

Abiinfo

Märkige projekti algusajaks projekti tegevuste algusaeg ning lõppajaks kuupäev, mis ajaks on planeeritud projekti tegevused lõpetada.

Projekti kestvus 24 kuud (ei saa olla lühem ega pikem).

Tegevuste ja kulude abikõlblikkuse lõpptähtaeg ei või olla hilisem kui 31.08.2029.

3. Alamleht 3 „Sisu“

Lisa linnuke “Valdkonna” märkeruutu. “Projekti väljund” on eeldefineeritud ning **uut väljundit mitte lisada**.

Projekti valdkonnad

Valdkond, millesse projekt panustab: Starditoetus (2021-2027.1.3.17)

Starditoetus (2021-2027.1.3.17)

Projekti väljund: Uute töökohtade loomine ja müügitulu kasv

~~Lisa uus väljund.~~

Sisusta järgnevad projekti sisulised tekstiväljad.

Olemasolev olukord ja ülevaade projekti vajalikkusest: *

B I U H2 x₂ x²

3000 tähemärki veel

Kirjeldage lühidalt olemasolevat olukorda ja probleeme, mille lahendamisele on projekt suunatud. Samuti põhjendage, miks kavandatav projekt nende lahendamiseks vajalik on.

“Projekti eesmärgi ja tulemuste” lahtrisse sõnasta eesmärk võimalikult konkreetselt ja lühidalt, kuna see sõnastus kajastatakse ka otsuses.

Projekti eesmärk ja tulemused: *

B I U ☰ ☷ H2 x₂ x² ∞ 3000 tähemärki veel

B I U ☰ ☷ H2 x₂ x² ∞ 3000 tähemärki veel

Projekti eesmärk on kaugem siht, mille saavutamisele projekti on suunatud. Projekti tulemus on konkreetne olukord, mida soovite toetuse abil projekti lõpuks saavutada.

Sõnastage projektile konkreetne ja mõõdetav eesmärk, mille saavutamisele projekti on suunatud ning kirjeldage tulemust, mida soovite projekti abil saavutada.

Projekti lühikokkuvõttes avalikkusele:

Projekti lühikokkuvõtte avalikkusele: *

B I U ☰ ☷ H2 x₂ x² ∞ 3000 tähemärki veel

B I U ☰ ☷ H2 x₂ x² ∞ 500 tähemärki veel

Abiinfo

Kirjeldage lühidalt projekti vajalikkust, eesmärke, tegevusi ja tulemusi. Kokkuvõtte avaldatakse <https://www.rtk.ee/toetuste-ulevaated-ja-oigusaktid/ulevaade-toetatud-projektides/toetatud-projektid> ja <https://kohesio.ec.europa.eu/>.

Projekti tulemuste jätkusuutlikkus:

Projekti tulemuste jätkusuutlikkus: *

B I U ☰ ☷ H2 x₂ x² ∞ 500 tähemärki veel

Abiinfo

Kirjeldage lühidalt, kuidas näete ettevõtte tulevikku 5+ aasta perspektiivis.

Projekti eeltingimused:

Projekti eeltingimused: *

B I U ☰ ☷ H2 x₂ x² ∞ 3000 tähemärki veel

Abiinfo

Kirjeldage, millised on ning kas ja kuidas on täidetud projekti loomiseks ja elluviimiseks vajalikud eeltingimused. Kui projekti eeltingimused puuduvad, märkige see ära.

Lisada kohustuslikud lisadokumendid:

- Eelnõustamise hinnang Maakondlikult Arenduskeskusest** - eelnõustamise läbiviija pool digiaallkirjastatud eelhinnang, mis on koostatud mitte varem kui 60 päeva enne taotluse esitamist.
- Äriplaan** – EASi poolt välja töötatud vormil (kättesaadav EASi starditoetuse veebilehel: [Starditoetus - EASi ja KredExi ühendatud](#)).
- Finantsprognosid** – EASi poolt välja töötatud kolme aasta prognoosid (kättesaadav EASi starditoetuse veebilehel: [Starditoetus - EASi ja KredExi ühendatud](#)).
- Taotleja osalust omavate isikute ja taotleja juhatuse liikmete CV(id)**

Eelnõustamise hinnang Maakondlikult Arenduskeskusest: * [+](#) Vali failid või lohista need siia...

Äriplaan: * [+](#) Vali failid või lohista need siia...

Finantsprognosid: * [+](#) Vali failid või lohista need siia...

Taotleja osalust omavate isikute ja taotleja juhatuse liikmete CV(id): * [+](#) Vali failid või lohista need siia...

Projekti kasusaaja lahter on automaatselt täidetud ning projekti kasusaaja on "Alustav ettevõtja".

Projekti kasusaajate asukoht – Valige rippsmenüüst "piirkondlik" ning seejärel avanevad täiendavad väljad.

Projekti kasusaajad: * Alustav ettevõtja ✕

Projekti kasusaajate asukoht: * - Vali -

Projekti kasusaajate täpsustus:

Valige rippsmenüüst projekti mõju ulatus ehk kus elavad/paiknevad projektist kasusaajad.

Valige rippsmenüüst „piirkondlik“.

4. Alamleht 4 „Näitajad“

Ettevõtte suurus: Näitajate osas vali, kas ettevõtte suurus on mikro, väike või keskmine ning märgi selle põhjal sihtväärtuseks vastavasse lahtrisse „1“ ning algväärtus „0“. Juhul, kui ettevõtte on nt mikro, siis väikese ja keskmise osas märkida nii alg kui ka sihtväärtus „0“.

Näitaja müügitulu, abikõlblikkuse perioodi viimasel aastal: Algväärtus on 1.projektiaasta /abikõlblikkuse aasta müügitulu ja sihtväärtus on 2. projektiaasta / abikõlblikkuse aasta müügitulu. Nt. kui projekt algab 01.03.24, siis 1. projektiaasta on 01.03.24-28.02.25 ja 2. projektiaasta on 01.03.25-28.02.26. Näite põhjal on võetud arvesse, et ettevõtte tegevus on väljaspool Tallinna ja Tartu linnapiirkonda ehk müügitulu kasv teisel projektiaastal 40 000 eurot.

Loodud uute töökohtade arv: Märkige algväärtuseks 0. Sihtväärtuseks märkige töökohtade arv, mis loote kolme kuu jooksul pärast rahastamisotsuse saamist kuni lõpparuande esitamise kuupäevani. Toetuse saaja kohustus on kolme kuu jooksul taotluse rahuldamise otsuse tegemisest alates luua vähemalt üks täistööajale taandatud töölepinguline töökoht, millele makstakse minimaalselt töötasu alammäära.

Starditoetus (1.3.17)

Näitaja nimetus *	Möötüühik *	Algväärtus *	Sihtväärtus *
Uute töökohtade loomine ja müügitulu kasv			
Toetatavad ettevõtjad (täidab rakendusüksus)	Ettevõtjad	0,00	1,00
Toetatavad ettevõtjad: mikro	Ettevõtjad	0,00	1,00
Toetatavad ettevõtjad: väikesed	Ettevõtjad	0,00	0,00
Toetatavad ettevõtjad: keskmised	Ettevõtjad	0,00	0,00
Toetustega toetatavad ettevõtjad (täidab rakendusüksus)	Ettevõtjad	0,00	1,00
Müügitulu, abikõlblikkuse perioodi viimasel aastal	Euro	20 000,00	60 000,00
Loodud uute töökohtade arv	Arv	0,00	1,00

[Lisa näitaja.](#)

Täiendavaid näitajaid palun mitte lisada, kasutada vaid eeldefineeritud näitajaid.

Valdkonna ülesed näitajad:

Uued ettevõtjad, mis endiselt tegutsevad: märkida algväärtus „0“ ning sihtväärtus „1“. Siin on mõeldud taotleja enda ettevõtet, kes tegutseb turul veel vähemalt üks aasta pärast väljundi saavutamist/projekti lõppemist.

Projekt panustab toetuse määruse § 1 lõike 3 nimetatud strateegia sihi eesmärkide ja toetuse määruse § 4 lõikes 4 nimetatud Eesti 2035 näitajate saavutamisse. *Projekt peab panustama vähemalt ühte näitajasse ning sellekohane kirjeldus peab olema lisatud.* Nt. kui ettevõtte tegevus on Viljandimaal, siis on täidetud „väljaspool Harju maakonda loodud sisemajanduse koguprodukt elaniku kohta Euroopa Liidu keskmisest“.

Tutvu täpsemalt võrdsete võimaluste edendamise digitööriistaga: [Võrdsete võimaluste edendamise digitööriist | Kompetentsikeskus \(sm.ee\)](#)

Valdkonna ülesed näitajad			
Uued ettevõtjad, mis endiselt tegutsevad	Ettevõtjad	0,00	1,00
Kas projekt panustab näitajasse "hoolivuse ja koostöömeelsuse määrdik"?			Ei
Kas projekt panustab näitajasse "ressursitootlikkus"?			Ei
Kas projekt panustab näitajasse "soolise võrdõiguslikkuse indeks"?			Ei
Kas projekt panustab näitajasse "väljaspool Harju maakonda loodud sisemajanduse koguprodukt elaniku kohta Euroopa Liidu keskmisest"?			Jah
Kas projekt panustab näitajasse "ligipäasetavuse määrdik"?			Ei

Tegevused, millega projektis panustatakse soolise võrdõiguslikkuse edendamisse: -



Tegevused, millega projektis panustatakse hoolivuse ja koostöömeelsuse määrdikusse: -



Tegevused, millega projektis panustatakse ligipäasetavuse tagamisse: -



Tegevused, millega projektis panustatakse ressursitootlikkuse tagamisse: -



5. Alamleht 5 „Tegevused“

Starditoetuse tegevus on eeldefineeritud „ettevõtlusega alustamiseks vajalike toimingute ja tegevuste elluviimine“. Projekti planeeritud algus ja lõpp peavad mahtuma projekti abikõlblikkuse perioodi sisse.

6. Alamleht 6 „Eelarve“

Starditoetuse kulude hüvitamine toimub standardiseeritud ühikuhindade alusel. Lisa linnuke „kulud on hüvitatud standardiseeritud ühikuhindade alusel“.

Üldtingimused

Kulude tingimused: Kulud on hüvitatavad standardiseeritud ühikuhindade alusel



Taotletud toetuse määr (%): * Kõigil tegevustel sama



Projekti tegevustel on erinev toetuse määr

Kuna tegemist on standardiseeritud ühikuhinnaga, siis kogu projekti ühikuhind on kokku 25 000 eurot, millest toetus 20 000 eurot.

Projekti maksumus

Kogumaksumus (EUR): *	25 000,00	
Abikõlbliku kulu summa (EUR): *	25 000,00	
Taotletud toetuse määr (%): *	80,00	
Taotletav toetuse summa (EUR): *	20 000,00	
Omafinantseeringu summa (EUR): *	5 000,00	

Starditoetus (1.3.17)

Projekti tegevuse tunnus	Projekti tegevuse nimetus	Abikõlblik summa (EUR)
7	Ettevõtlusega alustamiseks vajalike toimingute ja tegevuste elluviimine	25 000,00
<p>Eelarve rea täpsustus:</p> <div style="border: 1px solid #ccc; padding: 5px;"> <p style="text-align: right;">2000 tähemärki veel</p> </div>		
Kokku (EUR):		25 000,00
VALDKOND KOKKU (EUR)		25 000,00

Lisa lehe allosas ühikud. Toetuse väljamaksmine toimub kahes osas, seega tuleb lisada 2 ühikut. Esimene ühik ehk 15 000 eurot makstakse välja siis kui on loodud 3 kuu jooksul peale rahastamise otsuse saamist töökoht ning teine osa 5000 eurot makstakse välja, kui ettevõtte on loomise hetkest kuni lõpparuande esitamiseni täistööajale taandatud töökohta säilitanud ning maksnud töötasu alammäära (ajas muutuv) ning saavutanud teise projektiasta lõpuks müügitulu kasvu (Tallinna ja Tartu linnapiirkonnas 80 000 eurot ja muu Eesti 40 000 eurot).

Projektis lubatud standardiseeritud ühikuhinnad

Starditoetus (1.3.17)

Nimetus	Ühik	Ühiku maksumus (EUR)	Ühikute arv	Abikõlblik summa (EUR)
+ Lisa ühik				

Esimene väljamakse on 15 000 eurot ehk ühikuhind kokku 18 750 eurot.

Projekt nr 2021-2027/1.03

Lisa standardiseeritud ühikuhind

Nimetus (ühik):

Ühiku maksumus (EUR): *

Ühikute arv:

Abikõlblik summa (EUR): 18 750,00

Kehtib alates: *

Teine väljamakse on 5000 eurot ehk ühikuhind kokku 6250 eurot.

Projekt nr 2021-2027/013

Lisa standardiseeritud ühikuhind

Nimetus (ühik):

Ühiku maksumus (EUR): *

Ühikute arv:

Abikõlblik summa (EUR): 6 250,00

Kehtib alates: *

Kokku (EUR): 25 000,00

7. Alamleht 7 „Rahastajad“

Lehel tuuakse välja rahastaja nimi ja omafinantseerinu ning toetuse summa.

Meetme tegevuse omafinantseering abikõlblikust summast (EUR): 5000 eurot.

Meetme tegevuse taotletud toetuse summa (EUR): 20 000 eurot.

Starditoetus (1.3.17)

Rahastaja nimi	Rahastaja täpsustus	Abikõlblik summa (EUR)
Ettevõtluse ja Innovatsiooni Sihtasutus		5 000,00
Omafinantseeringu summa (EUR):		5 000,00
Taotletud toetuse summa (EUR):		20 000,00
KOKKU (EUR):		25 000,00

8. Riigiabi/Vähese tähtsusega abi

Antud alamlehe täidab Rakendusüksus peale taotluse esitamist ning teeb broneeringu VTA osas.

9. Alamleht 9 „Esitamine“

Lehel saate üle vaadata sisestatud andmed pdf-failina, kontrollida esindusõiguse olemasolu ja esitada taotlust rakendusüksusele.

Enne taotluse esitamist veenduge esindusõiguse olemasolus Äriregistri registrikaardilt. Vajadusel lisage volikiri taotluse lehele "Taotleja" vastava kontaktisiku juurde.

Taotluse esitamisel veenduge, et arvutisse oleks paigutatud uusim ID-kaardi tarkvara.

Rakendusüksusele esitatava projekti taotluse versiooni saate enne allkirjastamist ja saatmist alla laadida ja üle vaadata.

Volitused

Kontrollige e-äriregistrist, kas Teil on äriregistri registrikaardi järgi õigus taotleja Ettevõtluse ja Innovatsiooni Sihtasutus (registrikood 90006012) esindamiseks.

Juhul, kui seda tehakse volituse alusel, siis veenduge, et taotleja alamlehele oleks kontaktisikute juurde volikiri lisatud.

Kinnitused – vt palun üle kõik tingimused ning seejärel kinnita.



Kinnitan, et kõik taotluses esitatud andmed on õiged ja täielikud, olen ülaltoodud tingimustega tutvunud ja olen nendega nõus.

Seejärel allkirjastage ja esitage taotlus.

Allkirjasta ja esita taotlus